
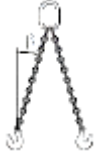
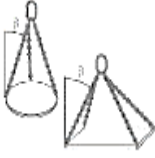







Nosnosť (kg)

Typ závesu													
	-	0°- 45°	45°- 60°	0°- 45°	45°- 60°	-	0°- 45°	45°- 60°	0°- 45°	0°- 45°	-		
Uhol zaťaženia													
Koeficient zaťaženia	1	1,4	1	2,1	1,5	0,8	1,1	0,8	1,4	2,1	1,6		
Ø reťaze													
6	1 120	1 600	1 120	2 360	1 700	900	1 250	900	1 600	2 360	1 800		
8	2 000	2 800	2 000	4 250	3 000	1 600	2 240	1 600	2 800	4 250	3 150		
10	3 150	4 250	3 150	6 700	4 750	2 500	3 550	2 500	4 250	6 700	5 000		
13	5 300	7 500	5 300	11 200	8 000	4 250	5 900	4 250	7 500	11 200	8 500		
16	8 000	11 200	8 000	17 000	11 800	6 300	9 000	6 300	11 200	17 000	12 500		
19	11 200	16 000	11 200	23 600	17 000	9 000	12 500	9 000	16 000	23 600	18 000		
22	15 000	21 200	15 000	31 500	22 400	12 000	17 000	12 000	21 200	31 500	23 600		
26	21 200	30 000	21 200	45 000	31 500	17 000	23 700	17 000	30 000	45 000	33 500		
32	31 500	45 000	31 500	67 000	47 500	25 200	35 200	25 200	45 000	67 000	50 000		